

嵌合式立平用雪止

MSタブビーム333・455兼用雪止

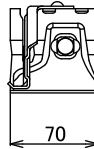
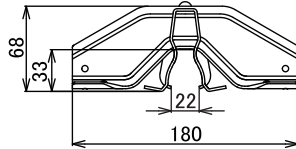


新商品

本体金具がコンパクトになり軽量化!

さらに、足を追加することで施工性が向上!

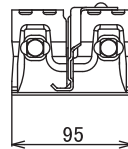
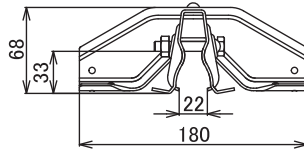
MS 100 タブビーム 333・455 シングル W180



ソケットサイズ



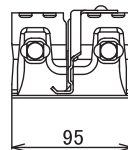
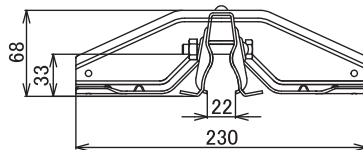
MS 101 タブビーム 333・455 ダブル W180



ソケットサイズ



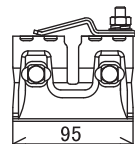
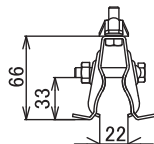
MS 102 タブビーム 333・455 ダブル W230



ソケットサイズ



MS 200 タブビーム 333・455 ダブル アングル用



ソケットサイズ



アングルサイズ



スワロー工業の新商品

横葺用後付雪止 アイビス SD/DX

W130 SD



W150 SD



W200 SD



W240 SD



W240 DX



横葺用先付雪止 アイビス S60

W130



W150



W200



W240



■お問い合わせ先 スワロー工業株式会社 〒959-1286 新潟県燕市小関 657 番地 TEL : 0256-63-6031

かんこう折板

馳折板

重ね折板

各種加工施工要領

よこぶき

たてぶき

改修用

各種屋根

外装材

建築素材・資材

参考納め図

技術資料